



**BOGOTÁ**

**COLEGIO INSTITUTO TECNICO INDUSTRIAL PILOTO IED**  
“Formación Humana y Técnica Industrial Sostenible”  
**De Primera Infancia.**



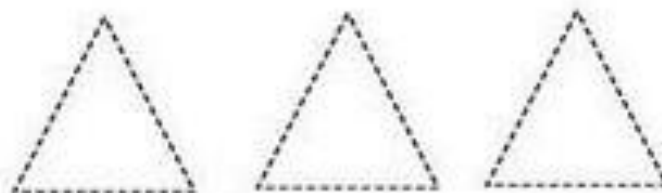
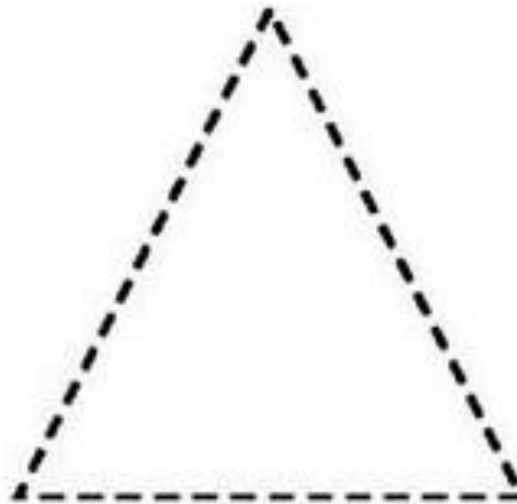
PROFESORA	Janeth Jiménez. Semana. Abril 5 al 9 de 2021	CURSO	JARDIN 1	JORNADA	J.T.
-----------	--	-------	----------	---------	------

--

<b>DESEMPEÑOS A TRABAJAR</b>	<b>DIMENSIONES. COMUNICATIVA, COGNITIVA</b>
	<ol style="list-style-type: none"><li>1. Identifica figuras geométricas.</li><li>2. Reconoce colores</li><li>3. Realiza ejercicios de grafomotricidad</li></ol>

1. En tu cuaderno de Cognitiva.


Repisa con marcador rojo, rellena con plastilina el triángulo grande, colorea los Pequeños.



**NO ES NECESARIO IMPRIMIR O FOTOCOPIAR ESTA GUIA, SE PUEDE CALCAR O DIBUJAR SI SE NECESITA.**

En tu cuaderno de Cognitiva.




2. Colorea los guantes según modelo. Izquierda y Derecha.



En tu cuaderno de Cognitiva.

3. Con ayuda de un adulto, sigue las instrucciones del paisaje


Colorea el árbol que esta lejos de la casa y la piedra que está cerca a ella. Recorta las figuras y pega hongo cerca de la piedra grande, la oveja cerca de la casa, la vaca cerca a la piedra pequeña, los niños en el camino lejos de la casa.



4. En tu cuaderno de Cognitiva.

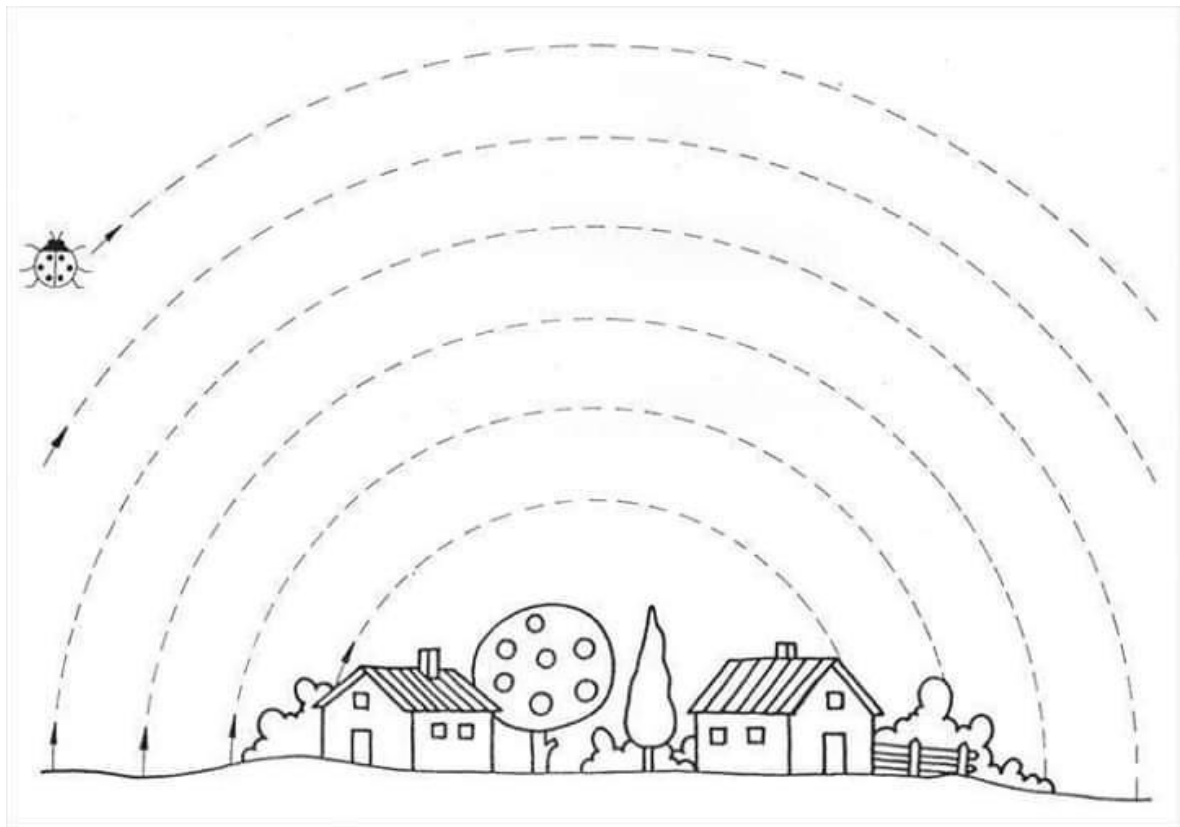
Ayuda al niño a llegar a su casa. Colorea.

Decora el camino con: Escarcha, plastilina, bolitas de papel, algodón, lo que gustes.




En tu cuaderno de Comunicativa.

1. Repisa una línea de amarillo, la siguiente de azul, la siguiente de rojo, la siguiente de verde, la siguiente de morado y la última de naranja. Colorea el paisaje.




2. Repisa y colorea los hongos.



5. En tu cuaderno de Cognitiva.

Completar, las figuras humanas. Colorea.



<b>ESTRATEGIAS PARA LA ENTREGA</b>	
--	--

--	--

**NO ES NECESARIO IMPRIMIR O FOTOCOPIAR ESTA GUIA, SE PUEDE CALCAR O DIBUJAR SI SE NECESITA.**

<b>ESTRATEGIAS DE EVALUACION</b>	
--	--